

ContiTech

Asennusvihje hammashihnasarjoihin CT1037K2 ja CT1037WP1

Koskee useita Peugeot 807 ja Citroën C8 2,2 HDI dieselmootoreita

Ongelma:

Sadevesi pääsee hammashihnakäyttöön ja aiheuttaa korroosiota ja jäänmuodostusta, minkä seurauksena on pahimmassa tapauksessa moottorivaurio.

Syy:

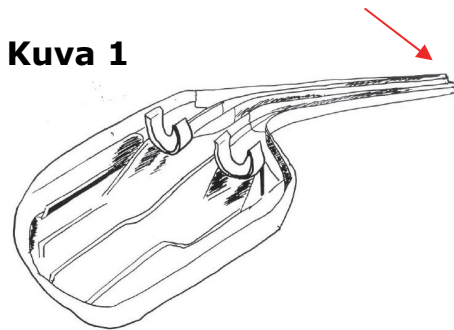
Tyhjennyskanavissa voi hetkellisesti ilmetä ylivuotoa, kun vettä tulee runsaasti sisään.

Ratkaisu:

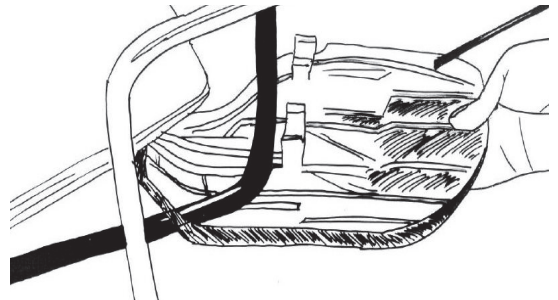
Citroën ja Peugeot ovat kehittäneet tyhjennyskourun, jonka osanumero on 8248.71 (**Kuva 1**), joka estää tuulilasilta valuvaa sadevettä pääsemästä hammashihnakäyttöön. Liu'uta tyhjennyskouru jäähdytysjärjestelmän paisuntasäiliön alle (katso **kuva 2**) ja kiinnitä se pidikkeillä (**kuva 3**). Tarkista, että tyhjennyskouru kallistuu taaksepäin.

Poisto moottorin taakse

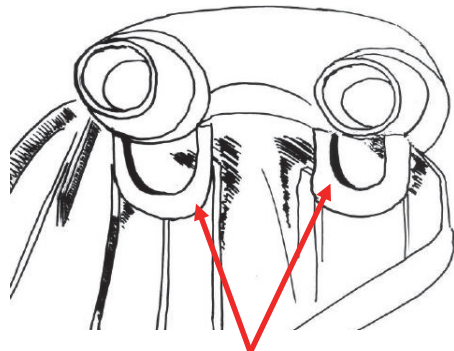
Kuva 1



Kuva 2



Kuva 3



Purista pidikkeet letkujen ympärille